

# VERANSTALTER-INFOBLATT FÜR NATIONALE VERANSTALTUNGEN

Der DMSB hat zur Saison 2025 das Lizenzsystem im deutschen Motorsport für Fahrer und Bewerber komplett digitalisiert. Auf dieser Seite haben wir alle Informationen zur Lizenzprüfung für Veranstalter in Deutschland zusammengestellt.

## WIE PRÜFE ICH DIE GÜLTIGKEIT EINER LIZENZ?

Veranstalter benötigen für die Lizenzprüfung am Veranstaltungstag ihren Zugang zum DMSBnet. Die Person, die die Lizenzprüfung durchführt, muss sich mit den Zugangsdaten des Veranstalters im DMSBnet anmelden und erhält somit automatisch die Berechtigung für die Lizenzprüfung.

Im Anschluss kann der Veranstalter bei der Lizenzprüfung mit einem Smartphone den QR-Code auf der Motorsport-ID des Teilnehmers scannen. Daraufhin bekommt dieser alle aktuellen Lizenzen der Lizenznehmer angezeigt und kann diese prüfen.

Darüber hinaus ist die Lizenzprüfung im DMSBnet wie bisher über die individuelle Lizenznummer oder Kundennummer des Lizenznehmers möglich. Die Lizenzprüfung mehrerer Lizenzen (Sammelprüfung) ist ebenfalls im DMSBnet über einen csv-Import möglich.

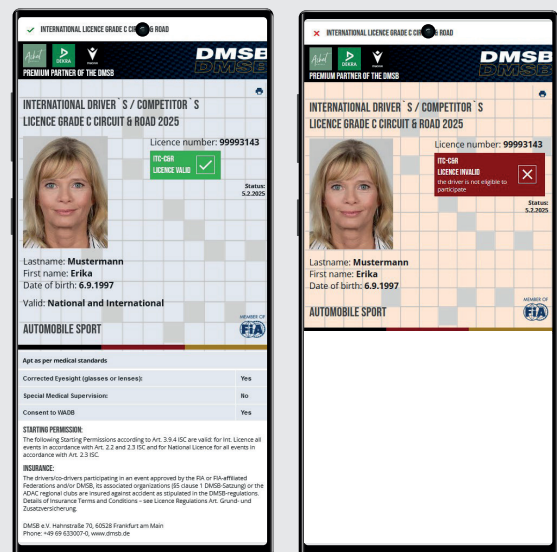
## WIE ERKENNE ICH DIE GÜLTIGKEIT DER LIZENZ?

Die Gültigkeit der digitalen Lizenz kann auf einen Blick direkt auf der Lizenz eingesehen werden: Auf gültigen Lizenzen werden ein grünes Kästchen und das Wort „Gültig“ angezeigt.

Ungültige Lizenzen erhalten ein rotes Kästchen und die Worte „Nicht gültig“.

## WIE PRÜFE ICH DIE GÜLTIGKEIT EINER RACECARD?

Auch die Gültigkeit der RaceCard kann durch den Veranstalter über den QR-Code oder wie bisher im DMSBnet geprüft werden.



## WAS KANN ICH TUN, WENN DER FAHRER KEINE MOTORSPORT-ID VORLEGEN KANN?

Kann ein Lizenznehmer am Veranstaltungstag keine Motorsport-ID vorzeigen und ist daher die Lizenzprüfung über das Scannen des QR-Codes nicht möglich, hat der Veranstalter mehrere Möglichkeiten, die Gültigkeit der Lizenz zu überprüfen:

- Die Lizenzprüfung im DMSBnet ist für Veranstalter wie bisher über die individuelle Lizenznummer oder Kundennummer des Lizenznehmers möglich.
- Der Lizenznehmer kann sich mit seinen individuellen Zugangsdaten im DMSBnet anmelden und die eigenen Lizenzen über den Button „Meine Lizenzen“ anzeigen lassen und diese dem Veranstalter vorzeigen.

# VERANSTALTER-INFOBLATT FÜR NATIONALE VERANSTALTUNGEN

## 3 MÖGLICHKEITEN, DIE LIZENZ VOR ORT ZU PRÜFEN

### MIT MOTOSPORT-ID UND QR-CODE:

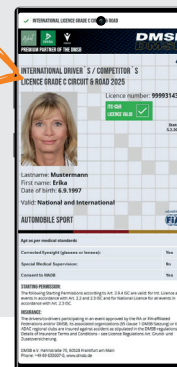
1. Veranstalter meldet sich im DMSBnet an



2. Veranstalter scannt QR-Code mit dem Smartphone

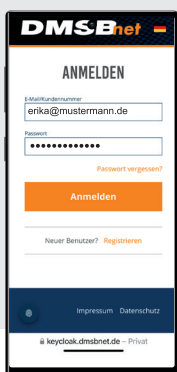


3. Alle persönlichen Lizenzen werden angezeigt

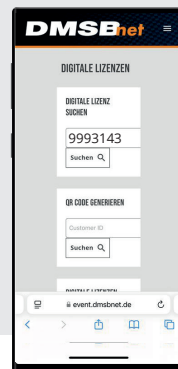


### OHNE QR-CODE:

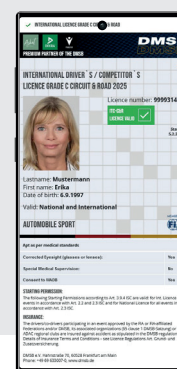
1. Veranstalter meldet sich im DMSBnet an



2. Lizenzprüfung mit Lizenznummer oder Kundennummer



3. Alle persönlichen Lizenzen werden angezeigt



### MIT AUSDRUCK UND QR-CODE:

1. Veranstalter meldet sich im DMSBnet an



2. Veranstalter scannt QR-Code mit dem Smartphone



3. Alle persönlichen Lizenzen werden angezeigt

